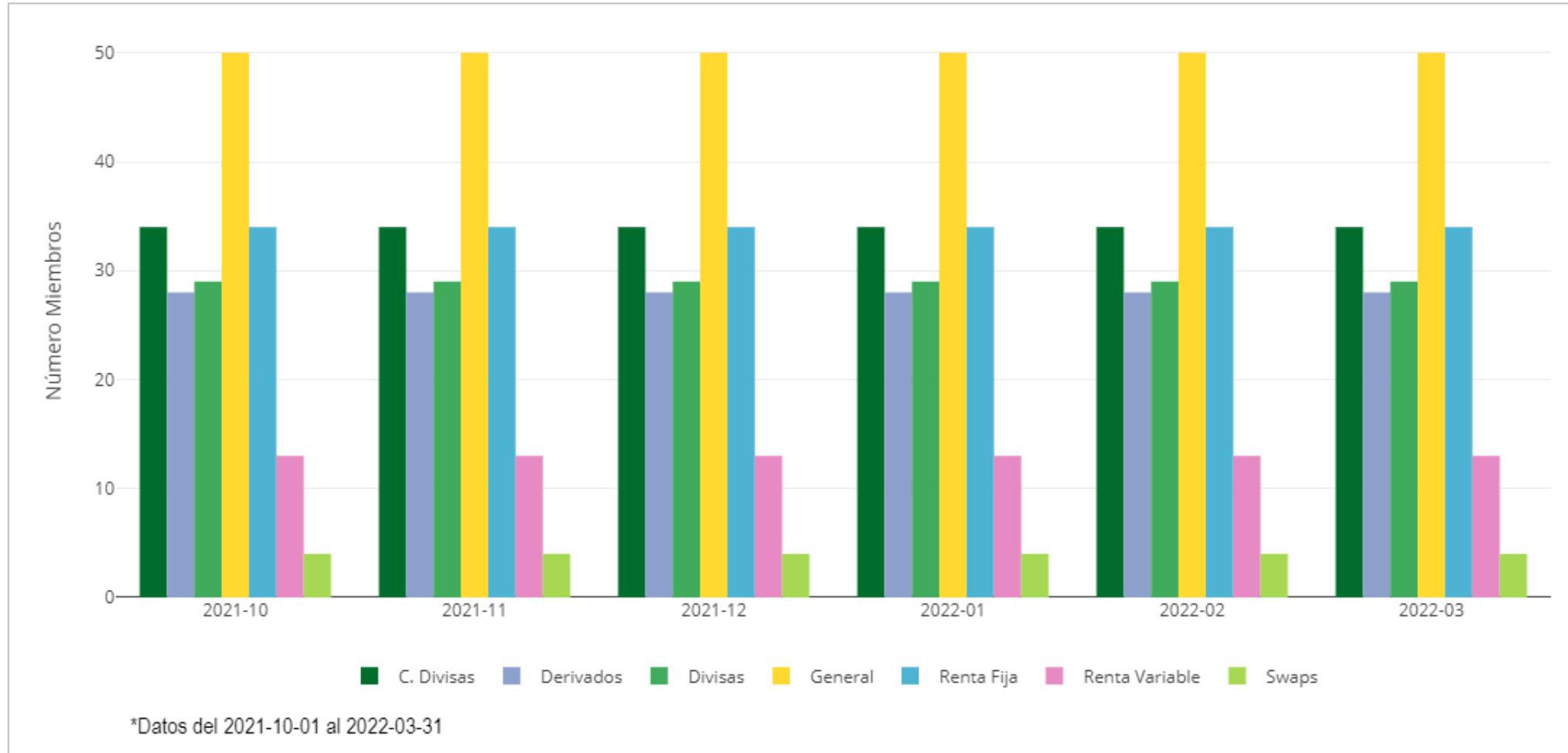


# Evolución de Mercado

---

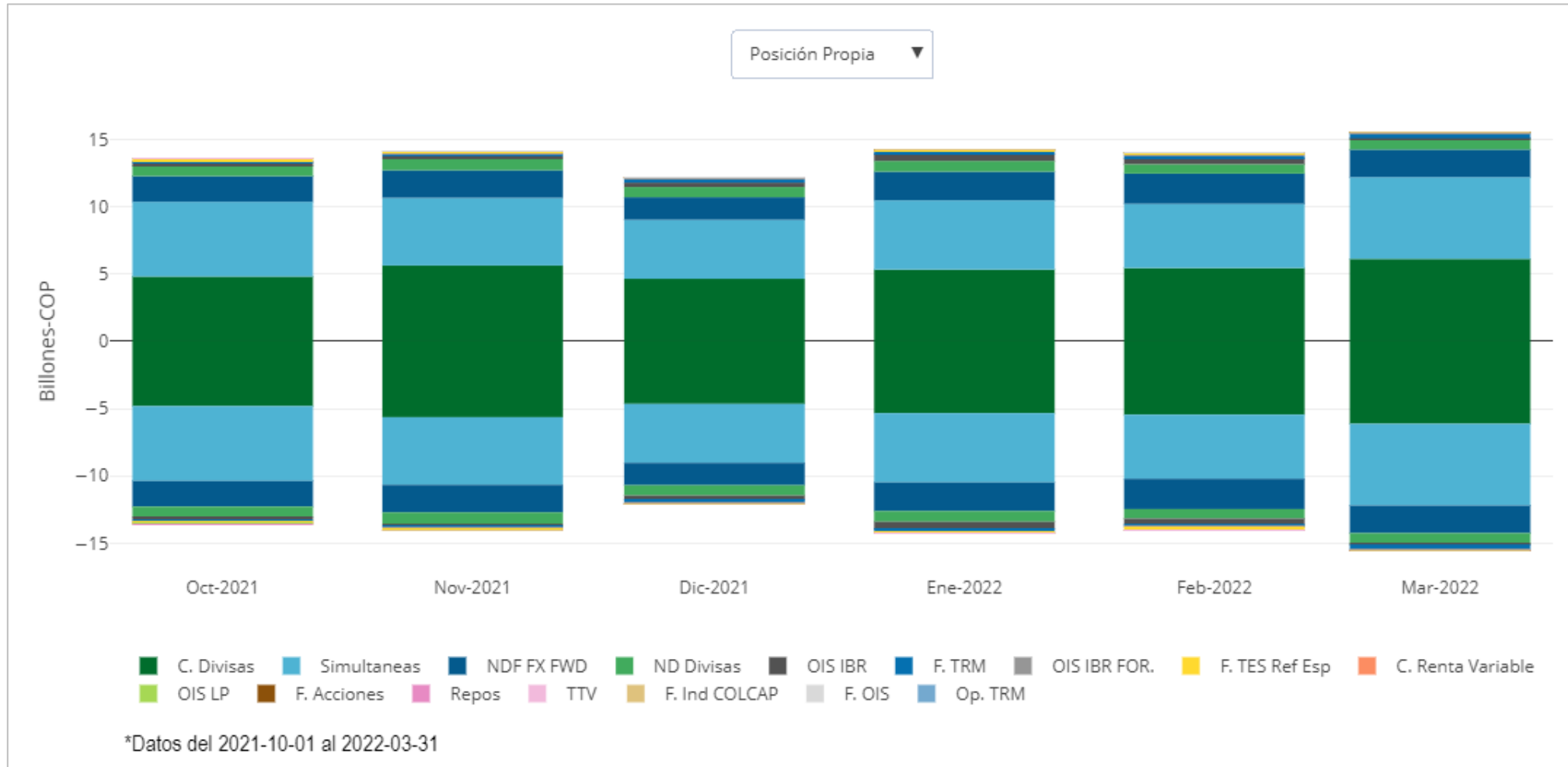
Marzo 2022

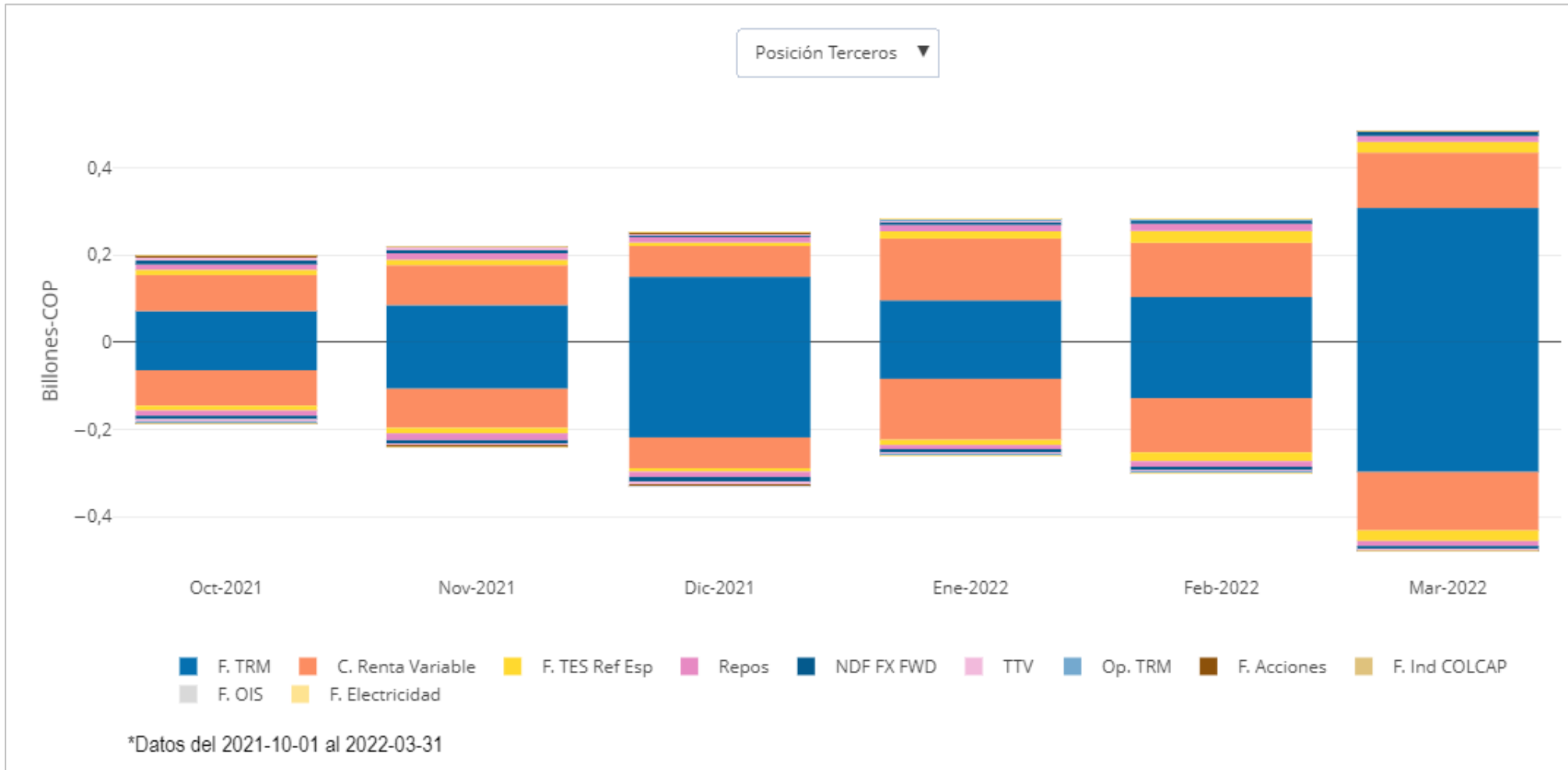


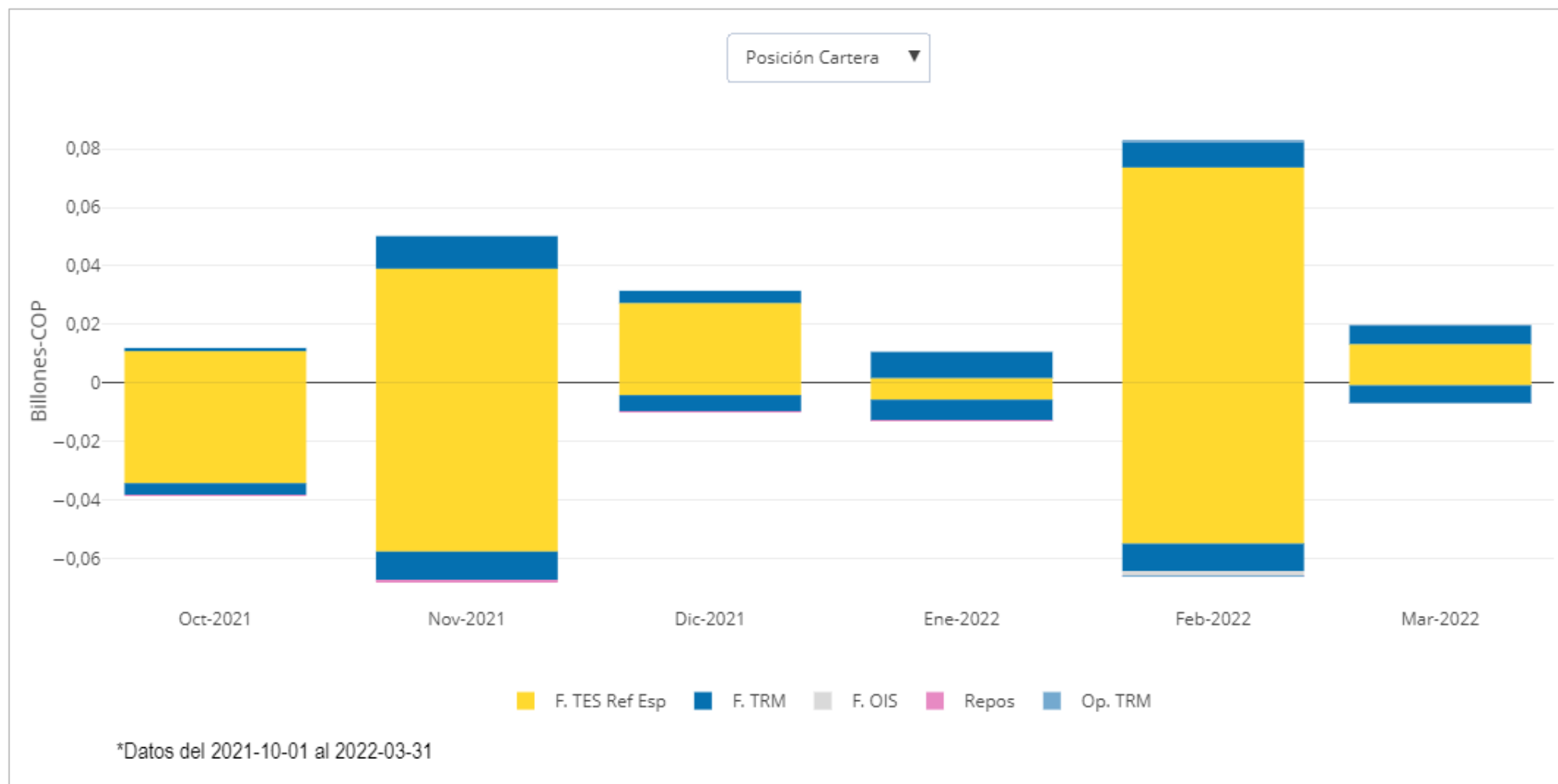
Segmento	Tipo Producto	Producto	%	Volumen Último Día M-COP	Volumen Promedio Diario Último Mes M-COP	Volumen Acumulado Último Mes M-COP	Volumen Promedio Diario Periodo M-COP	Volumen Acumulado Periodo M-COP
Consolidado	Consolidado	Consolidado	100.00%	\$17,264,657	\$16,088,623	\$353,949,707	\$14,292,158	\$1,757,935,397
C. Divisas	C. Divisas	C. Divisas	37.76%	\$6,519,668	\$6,125,616	\$134,763,551	\$5,338,848	\$656,678,271
Renta Fija	TES	Simultaneas	30.41%	\$5,250,383	\$6,069,973	\$133,539,402	\$5,165,742	\$635,386,299
Derivados	TRM	NDF FX FWD	22.84%	\$3,942,863	\$2,056,821	\$45,250,058	\$2,011,932	\$247,467,601
Divisas	ND Divisas	Divisas T1	6.82%	\$1,177,902	\$749,116	\$16,480,551	\$766,496	\$94,279,040
C. Renta Variable	C. Renta Variable	C. Renta Variable	0.68%	\$117,177	\$160,671	\$3,534,757	\$130,782	\$16,086,232
Derivados	TRM	F. TRM	0.57%	\$98,717	\$646,707	\$14,227,547	\$332,914	\$40,948,420
Derivados	OIS	OIS IBR FOR.	0.54%	\$93,239	\$93,202	\$2,050,444	\$92,795	\$11,413,739
Derivados	OIS	OIS IBR	0.18%	\$30,637	\$66,008	\$1,452,184	\$289,539	\$35,613,271

Segmento	Tipo Producto	Producto	%	Volumen Último Día M-COP	Volumen Promedio Diario Último Mes M-COP	Volumen Acumulado Último Mes M-COP	Volumen Promedio Diario Periodo M-COP	Volumen Acumulado Periodo M-COP
Renta Variable	Repos y TTV	Repos	0.11%	\$18,593	\$13,632	\$299,907	\$14,526	\$1,786,655
Derivados	F. TES	F. TES Ref Esp	0.08%	\$14,556	\$70,949	\$1,560,867	\$115,111	\$14,158,608
Derivados	F. Renta Variable	F. ind COLCAP	0.00%	\$496	\$632	\$13,911	\$829	\$102,010
Divisas	ND Divisas	Divisas T2	0.00%	\$220	\$19,484	\$428,639	\$8,772	\$1,079,016
Renta Variable	Repos y TTV	TTV	0.00%	\$107	\$1,585	\$34,877	\$4,554	\$560,159
Derivados	F. Renta Variable	F. acc liq dif	0.00%	\$98	\$1,123	\$24,705	\$987	\$121,373
Derivados	F. Renta Variable	F. acc liq ent	0.00%	\$0	\$1,908	\$41,967	\$1,603	\$197,211
Derivados	F. Electricidad	F. Electricidad	0.00%	\$0	\$0	\$0	\$24	\$2,961
Derivados	OIS	F. OIS	0.00%	\$0	\$332	\$7,312	\$578	\$71,079

Segmento	Tipo Producto	Producto	%	Volumen Último Día M-COP	Volumen Promedio Diario Último Mes M-COP	Volumen Acumulado Último Mes M-COP	Volumen Promedio Diario Periodo M-COP	Volumen Acumulado Periodo M-COP
Derivados	TRM	Opcion TRM	0.00%	\$0	\$950	\$20,911	\$1,437	\$176,767
Divisas	ND Divisas	Divisas T3	0.00%	\$0	\$778	\$17,116	\$144	\$17,685
Swaps	OIS LP	OIS LP	0.00%	\$0	\$9,136	\$201,000	\$14,545	\$1,789,000









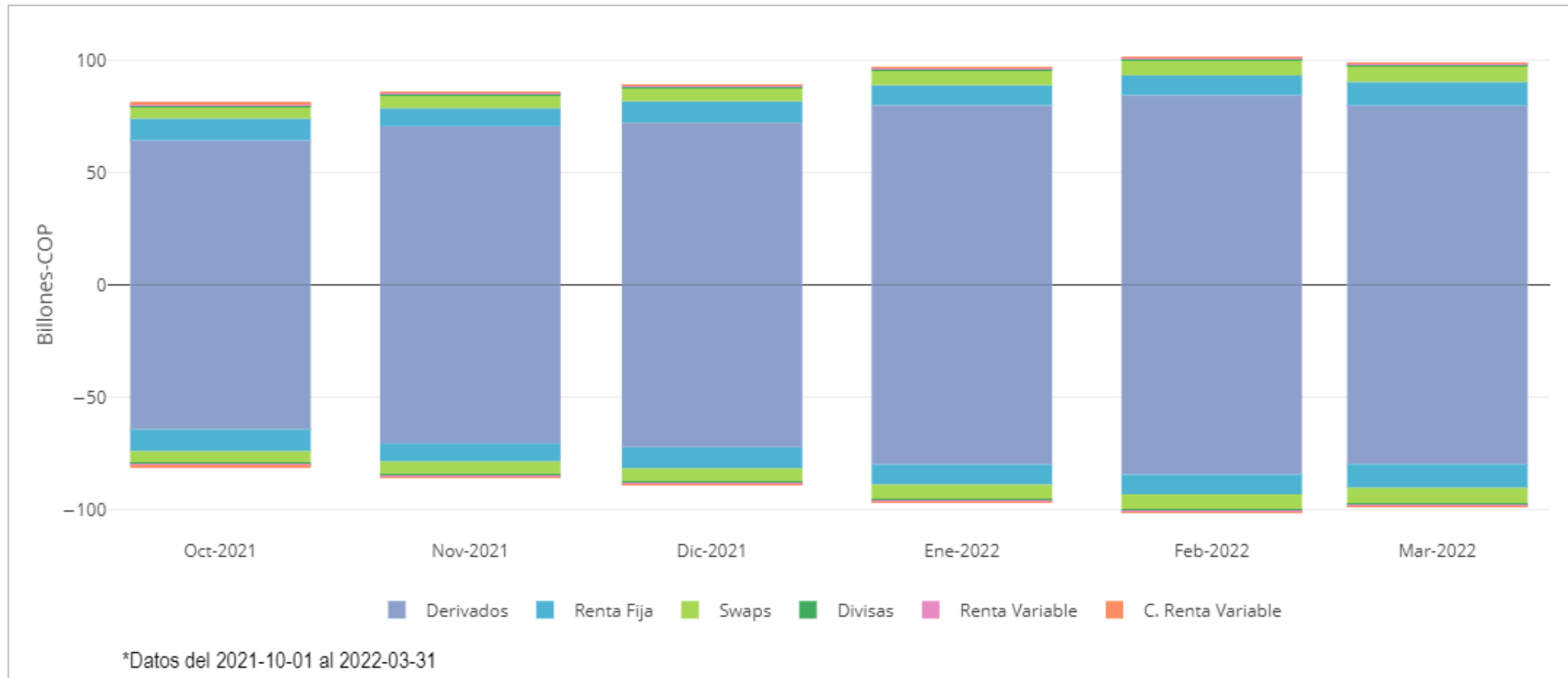




Segmento	Tipo Producto	Producto	Posición Abierta Compradora Último Día M-COP	Posición Abierta Vendedora Último Día M-COP	Posición Abierta Compradora Promedio Diario Último Mes M-COP	Posición Abierta Vendedora Promedio Diario Último Mes M-COP	Posición Abierta Compradora Promedio Diario Periodo M-COP	Posición Abierta Vendedora Promedio Diario Periodo M-COP
Consolidado	Consolidado	Consolidado	\$104,120,842	\$104,120,842	\$98,847,531	\$98,847,531	\$92,295,490	\$92,295,487
Derivados	TRM	NDF FX FWD	\$42,997,310	\$42,997,310	\$41,595,974	\$41,595,974	\$40,683,670	\$40,683,670
Derivados	OIS	OIS IBR	\$23,970,564	\$23,970,564	\$25,424,592	\$25,424,592	\$22,877,934	\$22,877,934
Renta Fija	TES	Simultaneas	\$15,667,640	\$15,667,640	\$10,587,637	\$10,587,637	\$9,321,242	\$9,321,242
Swaps	OIS LP	OIS LP	\$6,998,500	\$6,998,500	\$6,997,045	\$6,997,045	\$6,288,959	\$6,288,959
Derivados	OIS	OIS IBR FOR.	\$4,853,514	\$4,853,514	\$4,716,471	\$4,716,471	\$4,757,063	\$4,757,063
Derivados	TRM	F. TRM	\$4,571,600	\$4,571,600	\$4,734,342	\$4,734,342	\$3,646,347	\$3,646,347
Derivados	F. TES	F. TES Ref Esp	\$2,517,050	\$2,517,050	\$2,384,209	\$2,384,209	\$2,006,660	\$2,006,660
Divisas	ND Divisas	Divisas T1	\$923,610	\$923,610	\$634,130	\$634,130	\$652,693	\$652,693

Segmento	Tipo Producto	Producto	Posición Abierta Compradora Último Día M-COP	Posición Abierta Vendedora Último Día M-COP	Posición Abierta Compradora Promedio Diario Último Mes M-COP	Posición Abierta Vendedora Promedio Diario Último Mes M-COP	Posición Abierta Compradora Promedio Diario Periodo M-COP	Posición Abierta Vendedora Promedio Diario Periodo M-COP
Derivados	OIS	F. OIS	\$737,576	\$737,576	\$804,571	\$804,571	\$1,130,463	\$1,130,463
Renta Variable	Repos y TTV	Repos	\$531,884	\$531,884	\$536,072	\$536,072	\$513,432	\$513,432
C. Renta Variable	C. Renta Variable	C. Renta Variable	\$218,938	\$218,938	\$269,523	\$269,523	\$217,876	\$217,874
Derivados	TRM	Opcion TRM	\$98,151	\$98,151	\$102,633	\$102,633	\$113,039	\$113,039
Derivados	F. Renta Variable	F. acc liq ent	\$13,770	\$13,770	\$17,983	\$17,983	\$30,047	\$30,047
Derivados	F. Renta Variable	F. acc liq dif	\$11,175	\$11,175	\$10,709	\$10,709	\$18,405	\$18,405
Derivados	F. Renta Variable	F. ind COLCAP	\$5,936	\$5,936	\$6,060	\$6,060	\$13,956	\$13,956
Derivados	F. Electricidad	F. Electricidad	\$2,937	\$2,937	\$2,934	\$2,934	\$2,584	\$2,584
Renta Variable	Repos y TTV	TTV	\$467	\$467	\$2,763	\$2,763	\$12,291	\$12,291

Segmento	Tipo Producto	Producto	Posición Abierta Compradora Último Día M-COP	Posición Abierta Vendedora Último Día M-COP	Posición Abierta Compradora Promedio Diario Último Mes M-COP	Posición Abierta Vendedora Promedio Diario Último Mes M-COP	Posición Abierta Compradora Promedio Diario Periodo M-COP	Posición Abierta Vendedora Promedio Diario Periodo M-COP
Divisas	ND Divisas	Divisas T2	\$220	\$220	\$19,103	\$19,103	\$8,682	\$8,682
Divisas	ND Divisas	Divisas T3	\$0	\$0	\$778	\$778	\$144	\$144



Rango Años	Posición Abierta Último Día M-COP	Posición Abierta Promedio Diario Último Mes M-COP	Posición Abierta Promedio Diario Periodo M-COP
0Y-1Y	\$1,024,500	\$1,051,000	\$819,472
1Y-2Y	\$2,212,000	\$2,191,000	\$1,973,366
2Y-5Y	\$2,882,500	\$2,859,364	\$2,662,663
5Y-10Y	\$879,500	\$895,682	\$833,459
10Y-15Y	\$0	\$0	\$0



# croc

Cámara de Riesgo Central de Contraparte