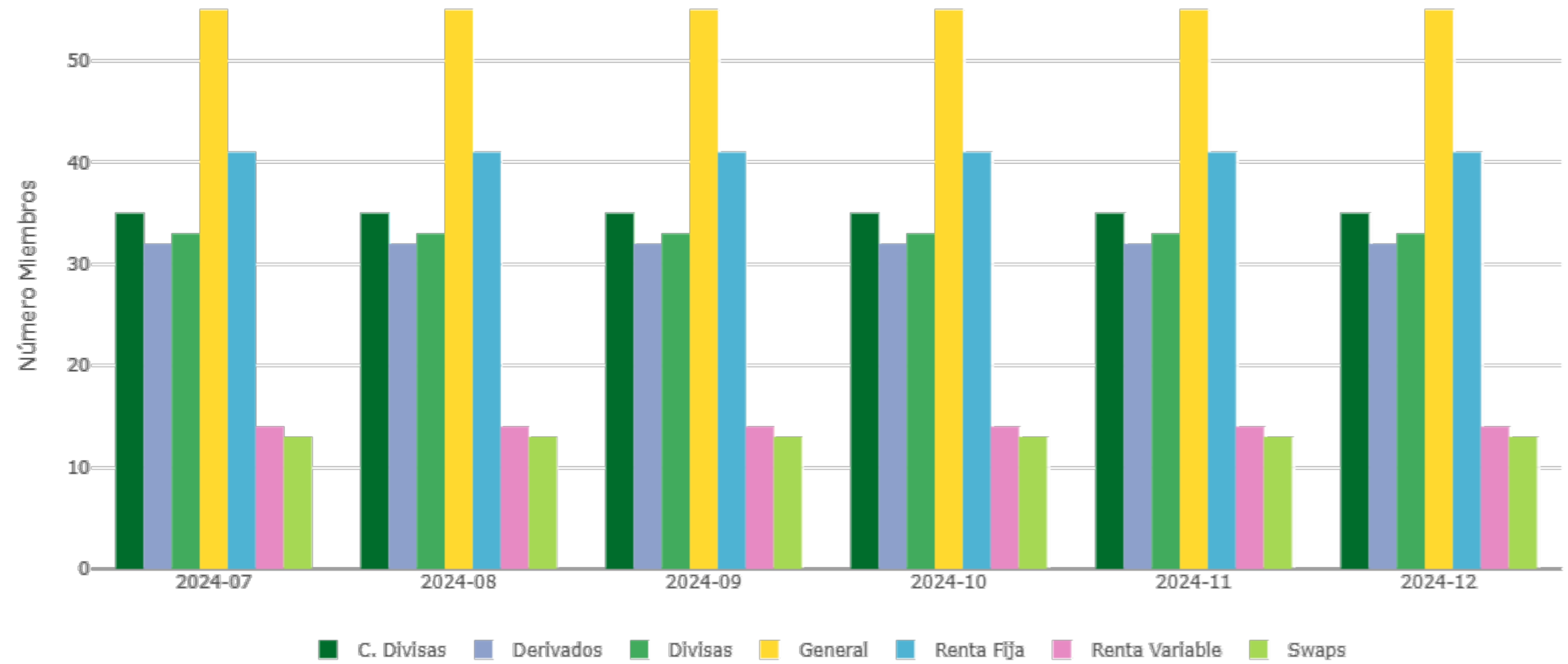




# Evolución de Mercado

---

Diciembre 2024



\*Datos del 2024-07-01 al 2024-12-30



Segmento	Grupo Producto	Clase Producto	%	Volumen Último Día M-COP	Volumen Promedio Diario Último Mes M-COP	Volumen Acumulado Último Mes M-COP	Volumen Promedio Diario Periodo M-COP	Volumen Acumulado Periodo M-COP
Consolidado	Consolidado	Consolidado	100.00%	\$14,684,851	\$23,056,769	\$461,135,386	\$22,478,095	\$2,787,283,793
Renta Fija	TES	Simultaneas	59.42%	\$8,725,104	\$11,236,831	\$224,736,630	\$10,258,187	\$1,272,015,235
C. Divisas	C. Divisas	C. Divisas	25.66%	\$3,768,288	\$5,714,712	\$114,294,235	\$6,154,708	\$763,183,810
Derivados	TRM	NDF FX FWD	9.89%	\$1,451,702	\$3,119,001	\$62,380,022	\$3,447,514	\$427,491,711
Divisas	ND Divisas	ND Divisas	3.15%	\$462,795	\$874,220	\$17,484,406	\$836,638	\$103,743,164
Swaps	Swaps IBR	Swaps IBR	1.31%	\$192,000	\$319,075	\$6,381,500	\$301,448	\$37,379,500
C. Renta Variable	C. Rta. Vble.	C. Rta. Vble.	0.22%	\$31,657	\$66,172	\$1,323,440	\$73,170	\$9,073,093
Derivados	TRM	F. TRM	0.20%	\$29,372	\$1,510,379	\$30,207,588	\$1,013,000	\$125,612,058
Derivados	F. TES	F. TES	0.15%	\$22,323	\$201,770	\$4,035,409	\$378,261	\$46,904,316

Anterior 1 2 Siguiente

Registros del 1 al 9 de un total de 16

\*Datos del 2024-07-01 al 2024-12-30



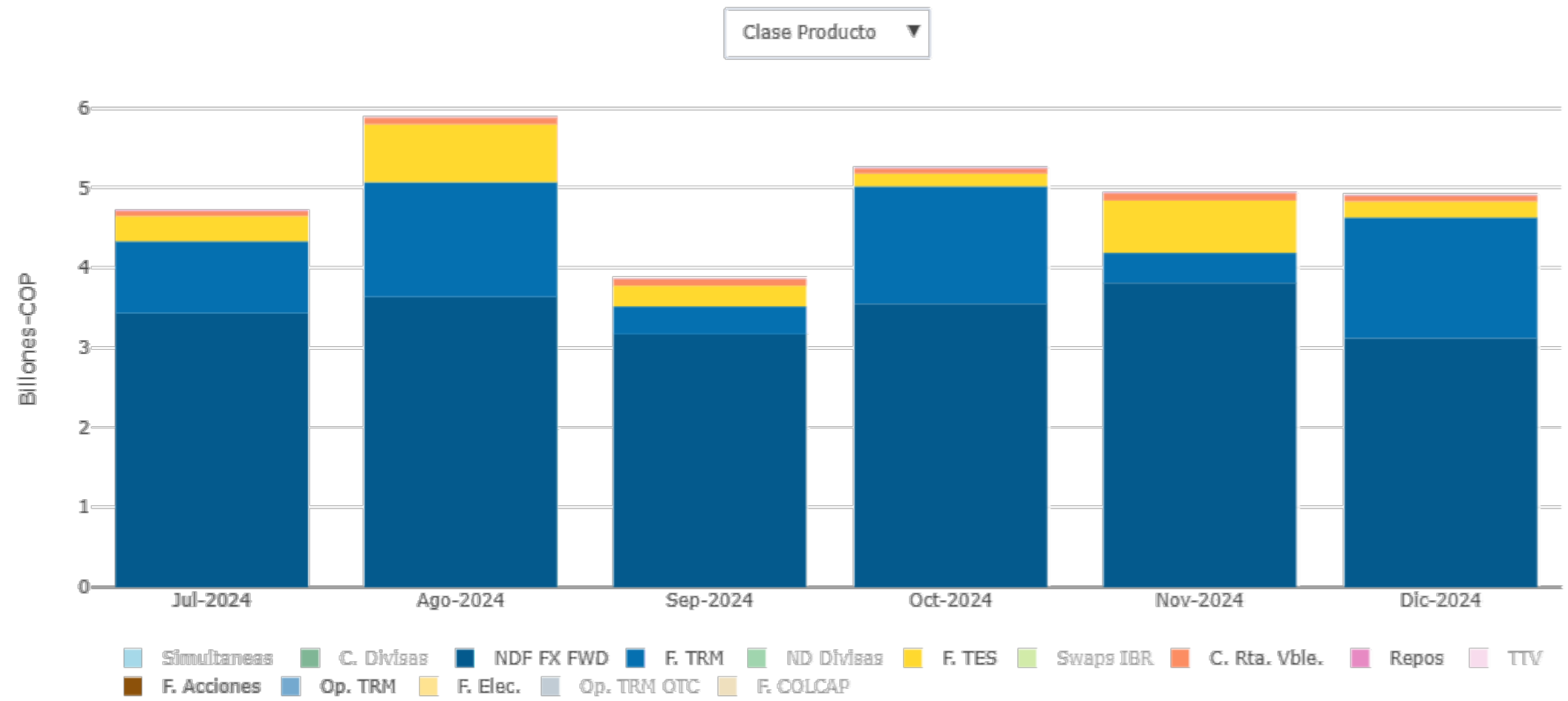
Segmento	Grupo Producto	Clase Producto	%	Volumen Último Día M-COP	Volumen Promedio Diario Último Mes M-COP	Volumen Acumulado Último Mes M-COP	Volumen Promedio Diario Periodo M-COP	Volumen Acumulado Periodo M-COP
Renta Variable	Repos y TTV	Repos	0.01%	\$1,584	\$10,652	\$213,043	\$10,560	\$1,309,466
Derivados	F. Rta. Vble.	F. Acciones	0.00%	\$26	\$3,424	\$68,485	\$1,171	\$145,245
Derivados	F. Rta. Vble.	F. COLCAP	0.00%	\$0	\$2	\$41	\$0	\$62
Derivados	F. Elec.	F. Elec.	0.00%	\$0	\$164	\$3,276	\$667	\$82,686
Derivados	TRM	Op. TRM	0.00%	\$0	\$133	\$2,662	\$878	\$108,851
Derivados	TRM	Op. TRM OTC	0.00%	\$0	\$0	\$0	\$76	\$9,440
Renta Variable	Repos y TTV	TTV	0.00%	\$0	\$232	\$4,649	\$1,816	\$225,155

Anterior 1 **2** Siguiente

Registros del 10 al 16 de un total de 16  
 \*Datos del 2024-07-01 al 2024-12-30



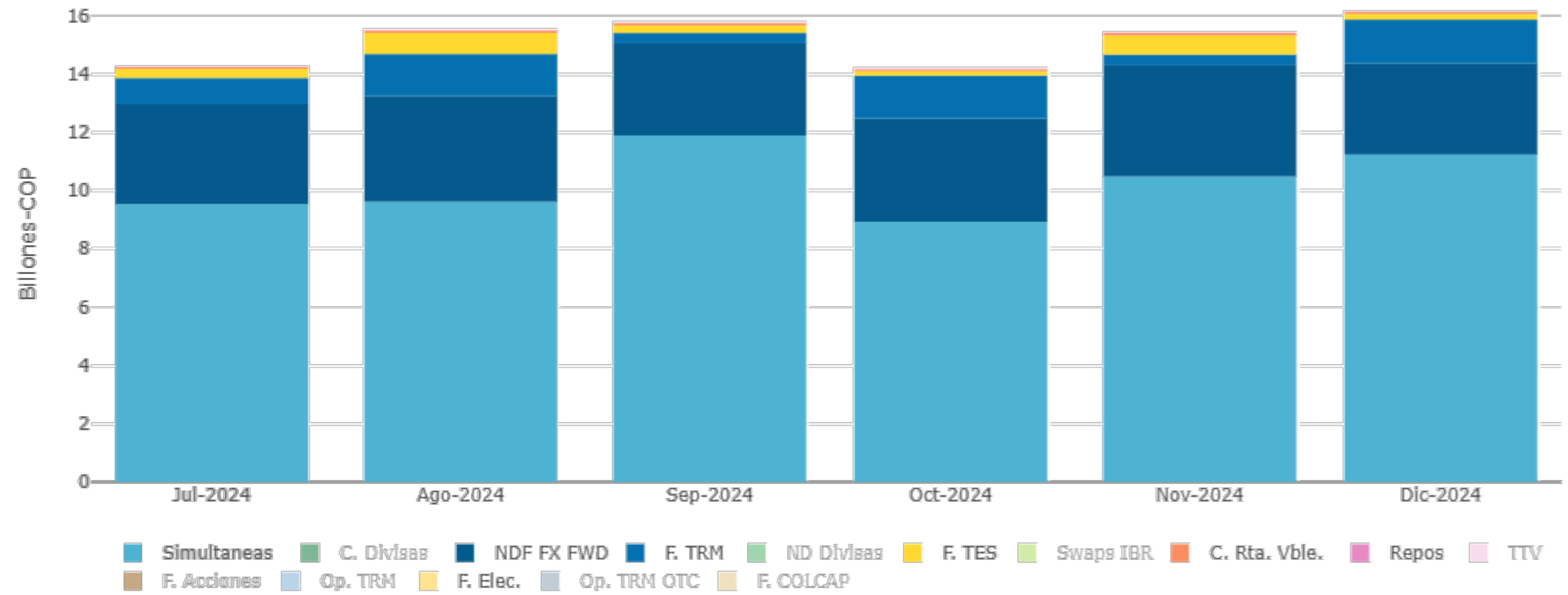
\*Datos del 2024-07-01 al 2024-12-30



\*Datos del 2024-07-01 al 2024-12-30



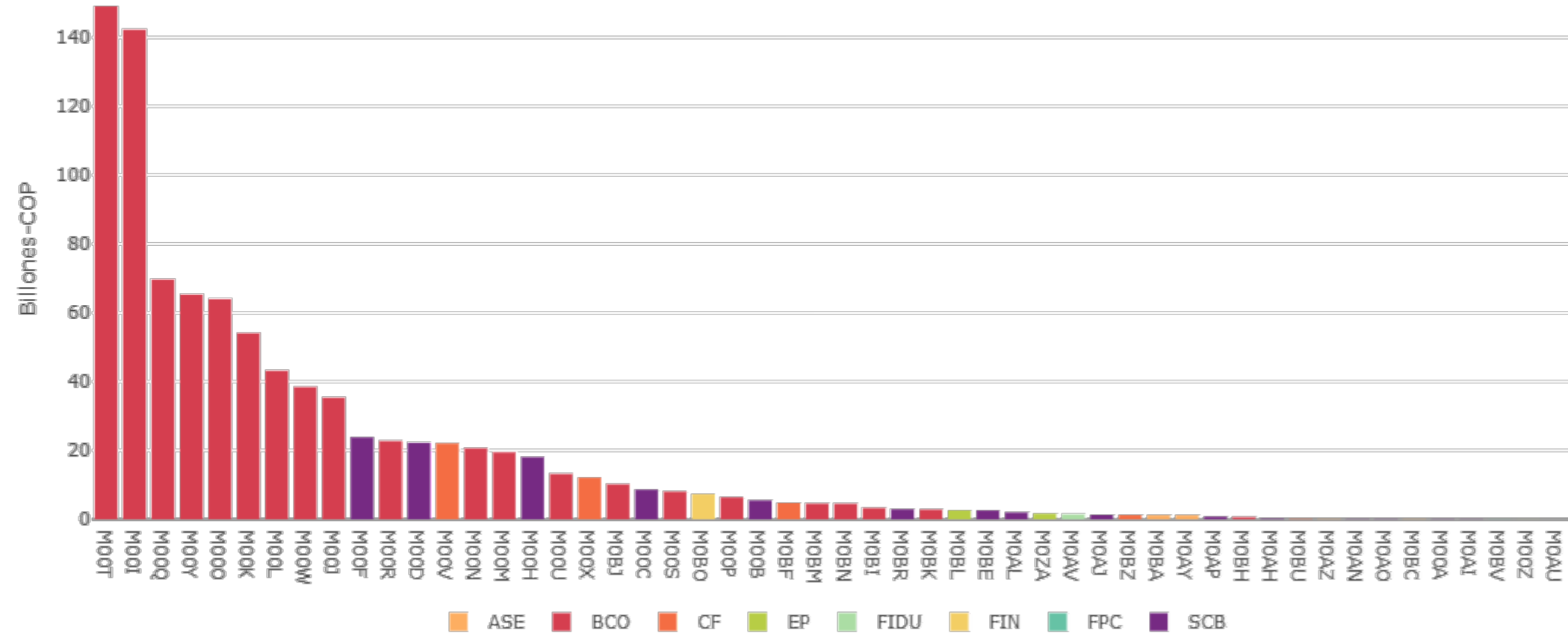
Clase Producto ▼



\*Datos del 2024-07-01 al 2024-12-30

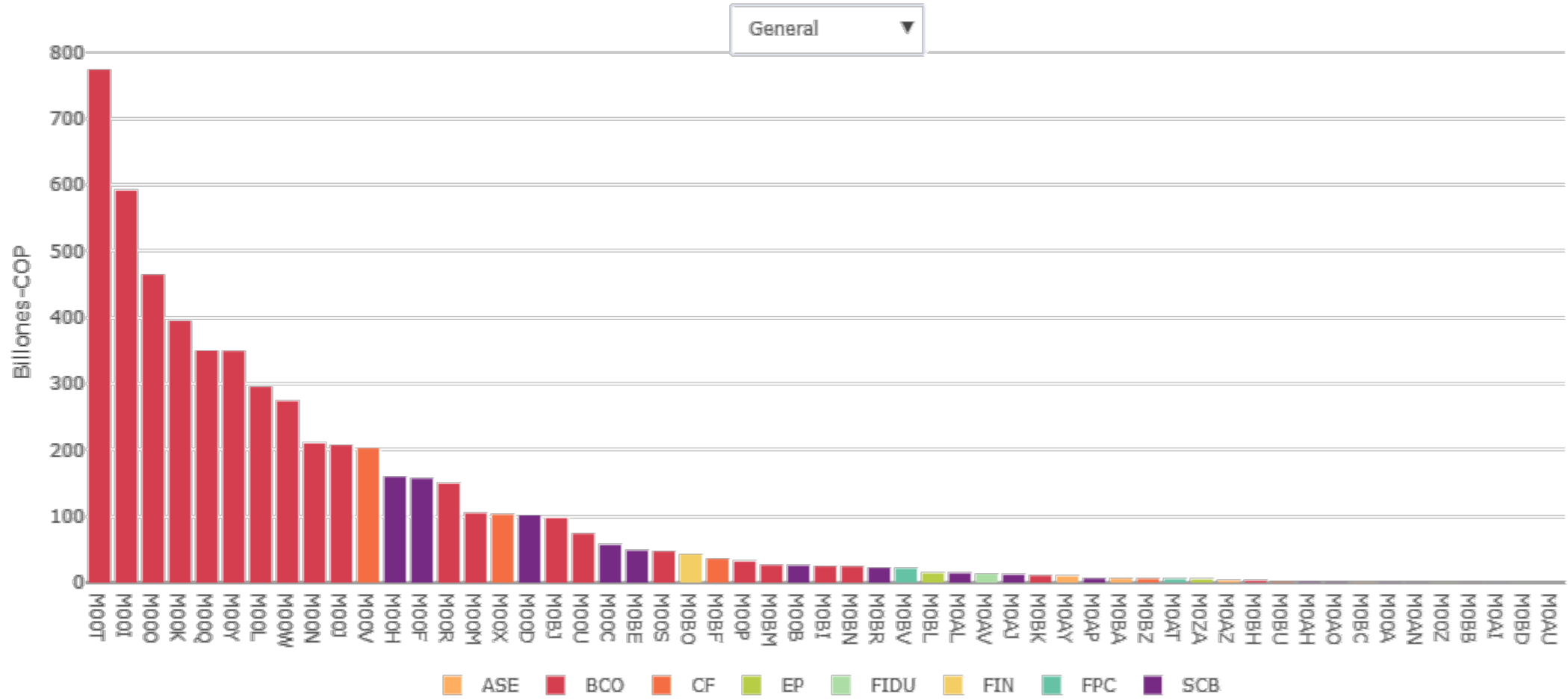


General ▼



\*Datos del 2024-12-01 al 2024-12-30





\*Datos del 2024-12-01 al 2024-12-30



Segmento	Grupo Producto	Clase Producto	Posición Abierta Compra Último Día M-COP	Posición Abierta Venta Último Día M-COP	Posición Abierta Compra Promedio Diario Último Mes M-COP	Posición Abierta Venta Promedio Diario Último Mes M-COP	Posición Abierta Compra Promedio Diario Periodo M-COP	Posición Abierta Venta Promedio Diario Periodo M-COP
Consolidado	Consolidado	Consolidado	\$167,697,033	\$167,697,033	\$162,716,399	\$162,716,398	\$152,082,523	\$152,082,603
Derivados	TRM	NDF FX FWD	\$81,536,974	\$81,536,974	\$80,160,828	\$80,160,828	\$74,416,615	\$74,416,615
Swaps	Swaps IBR	Swaps IBR	\$39,302,000	\$39,302,000	\$38,407,225	\$38,407,225	\$33,911,540	\$33,911,540
Derivados	TRM	F. TRM	\$20,803,358	\$20,803,358	\$18,103,373	\$18,103,373	\$16,882,532	\$16,882,532
Renta Fija	TES	Simultaneas	\$16,647,344	\$16,647,344	\$17,276,615	\$17,276,615	\$15,081,353	\$15,081,353
Derivados	F. TES	F. TES	\$7,125,134	\$7,125,134	\$5,769,576	\$5,769,576	\$6,443,785	\$6,443,785
Derivados	OIS	OIS IBR	\$808,673	\$808,673	\$996,011	\$996,011	\$2,894,840	\$2,894,840
Dívisas	ND Dívisas	ND Dívisas	\$399,944	\$399,944	\$790,281	\$790,281	\$733,553	\$733,553
Renta Variable	Repos y TTV	Repos	\$337,392	\$337,392	\$325,948	\$325,948	\$303,186	\$303,186

Anterior 1 2 Siguiente

Registros del 1 al 9 de un total de 18

\*Datos del 2024-07-01 al 2024-12-30



Segmento	Grupo Producto	Clase Producto	Posición Abierta Compra Último Día M-COP	Posición Abierta Venta Último Día M-COP	Posición Abierta Compra Promedio Diario Último Mes M-COP	Posición Abierta Venta Promedio Diario Último Mes M-COP	Posición Abierta Compra Promedio Diario Período M-COP	Posición Abierta Venta Promedio Diario Período M-COP
Derivados	OIS	F. OIS	\$266,678	\$266,678	\$271,263	\$271,263	\$460,110	\$460,110
Derivados	F. Elec.	F. Elec.	\$174,500	\$174,500	\$177,740	\$177,740	\$165,674	\$165,674
Derivados	IBR FOR.	IBR FOR.	\$146,857	\$146,857	\$208,063	\$208,063	\$577,580	\$577,580
Derivados	TRM	Op. TRM	\$54,800	\$54,800	\$71,158	\$71,158	\$40,046	\$40,046
C. Renta Variable	C. Rta. Vble.	C. Rta. Vble.	\$46,923	\$46,923	\$118,730	\$118,728	\$137,975	\$138,055
Derivados	F. Rta. Vble.	F. Acciones	\$41,831	\$41,831	\$33,773	\$33,773	\$28,004	\$28,004
Derivados	TRM	Op. TRM OTC	\$4,603	\$4,603	\$5,395	\$5,395	\$1,790	\$1,790
Derivados	F. Rta. Vble.	F. COLCAP	\$21	\$21	\$21	\$21	\$122	\$122
Renta Variable	Repos y TTV	TTV	\$0	\$0	\$401	\$401	\$3,816	\$3,816

\*Datos del 2024-12-01 al 2024-12-30

Anterior 1 **2** Siguiente



Reango	Posición Abierta Último Día M-COP	Posición Abierta Promedio Diario Último Mes M-COP	Posición Abierta Promedio Diario Periodo M-COP
0M-1M	\$1,833,000	\$2,296,000	\$2,111,246
1M-3M	\$753,500	\$874,825	\$1,562,278
3M-6M	\$1,738,500	\$1,553,850	\$1,030,169
6M-9M	\$1,122,000	\$1,205,700	\$1,059,903
9M-1Y	\$725,000	\$905,850	\$1,115,827
1Y-18M	\$1,199,500	\$1,045,900	\$844,823
18M-2Y	\$761,250	\$687,425	\$583,825
2Y-5Y	\$273,500	\$296,550	\$409,726
5Y-7Y	\$86,500	\$80,450	\$83,512
7Y-10Y	\$95,250	\$89,200	\$95,256

Anterior 1 Siguiente

Registros del 1 al 10 de un total de 10  
 \*Datos del 2024-07-01 al 2024-12-30



# croc

Cámara de Riesgo Central de Contraparte