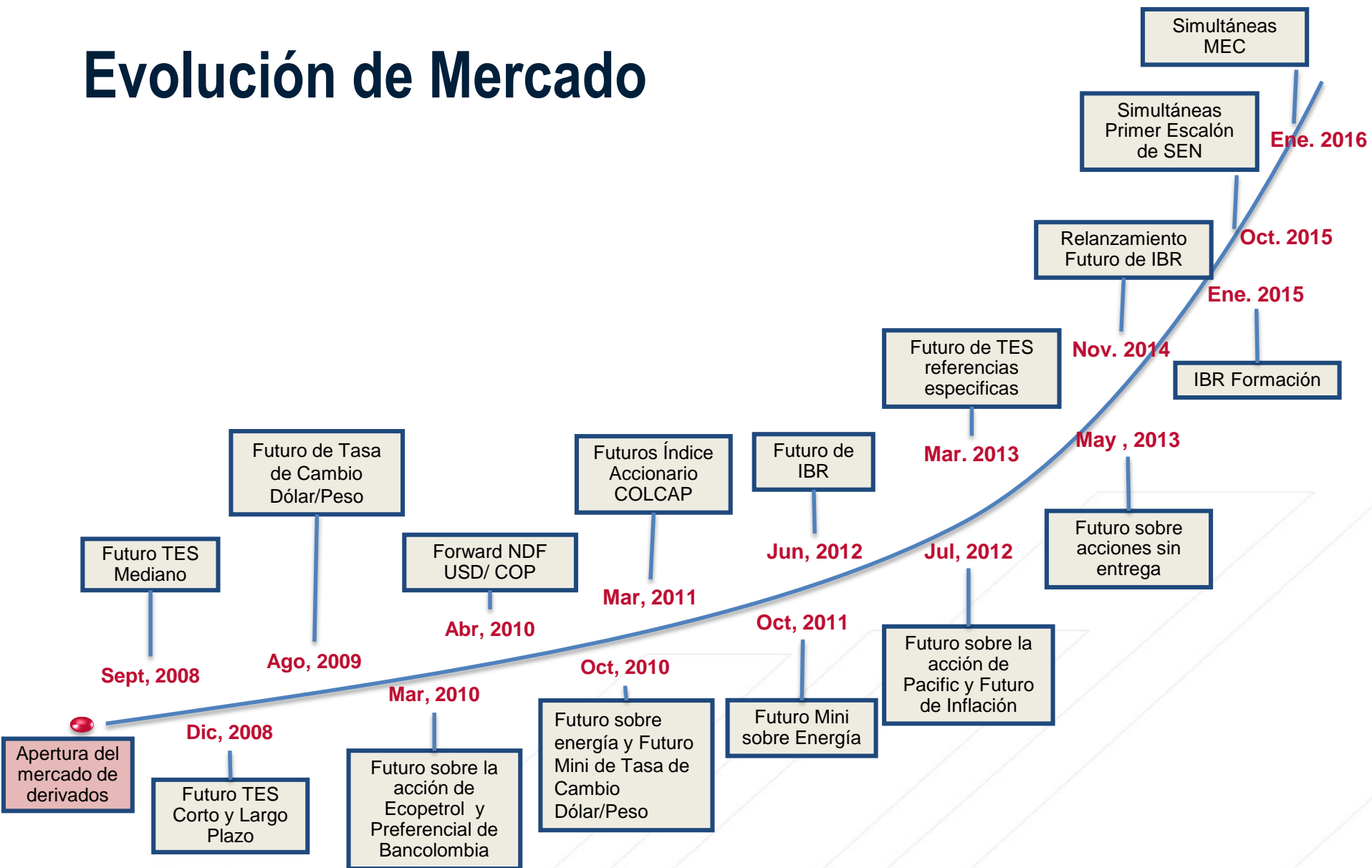




Evolución de Mercado

Evolución de Mercado

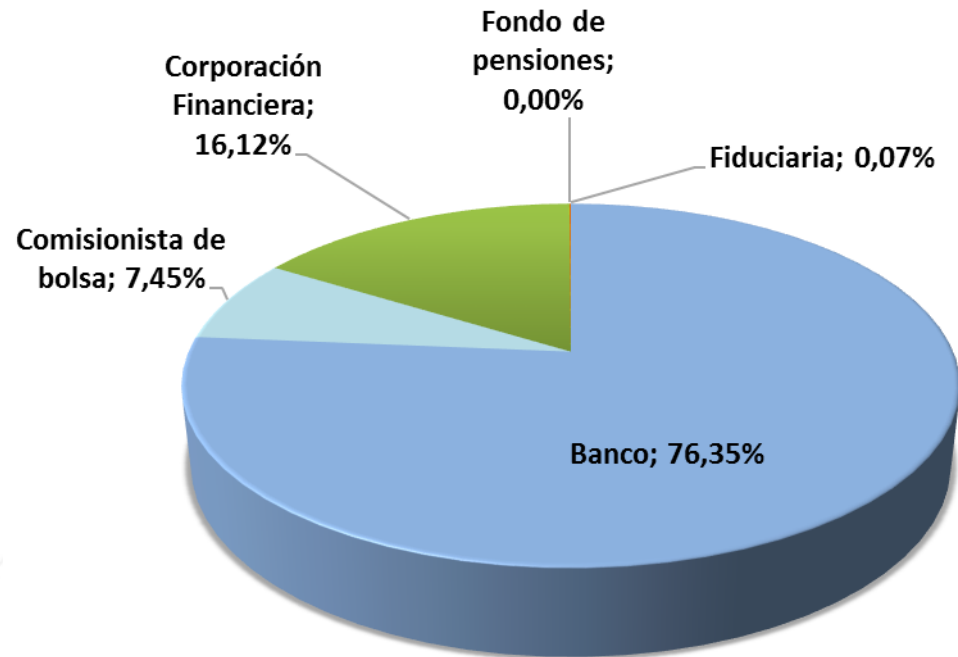


Evolución de Mercado

- Volumen Operado**

– Ranking: Estandarizados y No Estandarizados enero 2016 – Con SML

No	Entidad	Total
1	Bancolombia	25,24%
2	Corficolombiana	12,25%
3	Banco de Bogotá	10,96%
4	Davivienda	10,11%
5	BBVA Colombia	8,53%
6	Banco Corpbanca	6,63%
7	Citibank	5,63%
8	GNB Sudameris	5,41%
9	CrediCorp Capital	5,24%
10	JPmorgan	3,88%
11	Banco Agrario	1,71%
12	Colpatria	0,85%
13	Alianza Valores	0,74%
14	Banco de Occidente	0,62%
15	BTG Pactual	0,39%
16	Banco Popular	0,35%
17	Casa de Bolsa	0,30%
18	Serfinco	0,24%
19	Corredores Asociados	0,20%
20	Asesores en Valores	0,17%
21	Bancoldex	0,16%
22	Banco Santander	0,13%
23	Acciones y Valores	0,09%
24	Valores Bancolombia	0,08%
25	FiduBancolombia	0,06%
26	Fiduciaria Bogotá	0,01%
27	Asesorías e Inversiones	0,01%
28	Protección	0,00%
29	Fiduciaria La Previsora	0,00%
30	Global Securities	0,00%
31	Corpbanca Valores	0,00%
32	Profesionales de Bolsa	0,00%



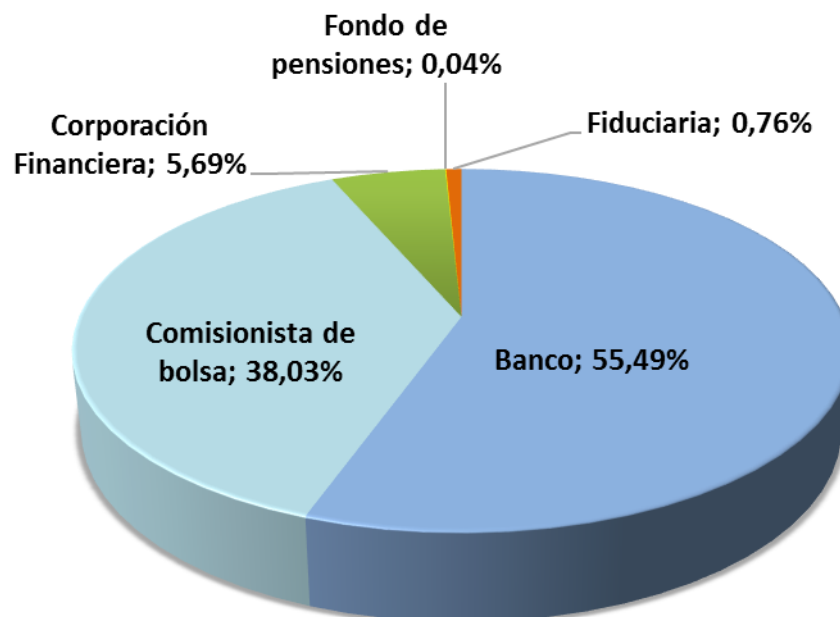
* Hasta 29 enero 2016

Evolución de Mercado

- Volumen Operado**

– Ranking: Estandarizados y No Estandarizados enero 2016 - Sin SML

No	Entidad	↕	Total
1	CrediCorp Capital		14,50%
2	Davivienda		10,41%
3	Banco de Bogotá		9,54%
4	Bancolombia		9,37%
5	Alianza Valores		8,16%
6	Banco de Occidente		6,90%
7	BBVA Colombia		6,29%
8	Banco Corpbanca		4,43%
9	Corficolombiana		3,45%
10	BTG Pactual		3,32%
11	Casa de Bolsa		3,31%
12	Serfinco		2,61%
13	Corredores Asociados		2,23%
14	JPMorgan		2,21%
15	Asesores en Valores		1,86%
16	Bancoldex		1,82%
17	Colpatria		1,82%
18	Banco Santander		1,43%
19	Banco Agrario		1,37%
20	GNB Sudameris		1,35%
21	Acciones y Valores		0,96%
22	Valores Bancolombia		0,91%
23	Citibank		0,76%
24	FiduBancolombia		0,62%
25	Fiduciaria Bogotá		0,14%
26	Asesorías e Inversiones		0,13%
27	Protección		0,04%
28	Fiduciaria La Previsora		0,03%
29	Global Securities		0,03%
30	Corpbanca Valores		0,01%
31	Profesionales de Bolsa		0,00%



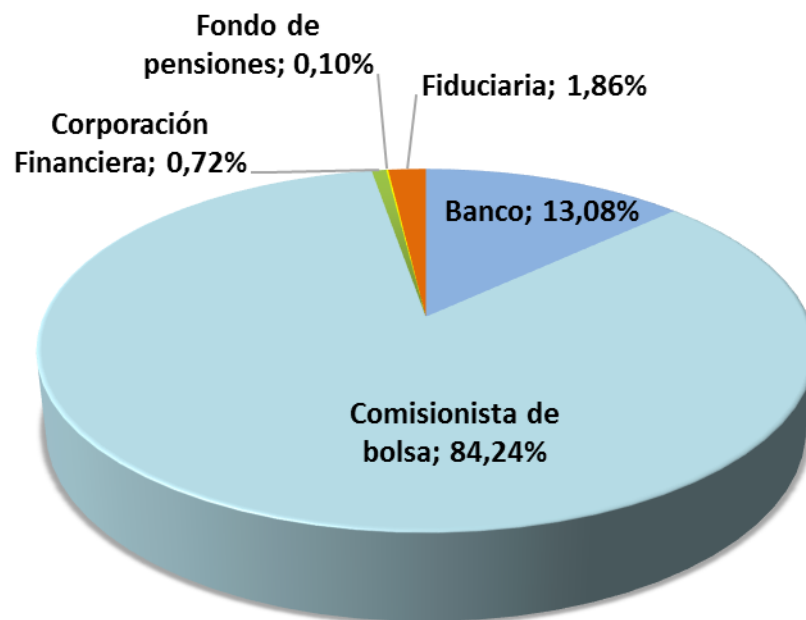
* Hasta 29 enero 2016

Evolución de Mercado

- Volumen Operado**

- Ranking: Estandarizados enero 2016

No	Entidad	Total
1	CrediCorp Capital	32,56%
2	Alianza Valores	14,27%
3	Casa de Bolsa	8,10%
4	BTG Pactual	7,94%
5	Serfinco	6,37%
6	Davivienda	6,37%
7	Corredores Asociados	5,45%
8	Asesores en Valores	4,54%
9	BBVA Colombia	3,44%
10	Bancolombia	2,83%
11	Acciones y Valores	2,36%
12	Valores Bancolombia	2,23%
13	FiduBancolombia	1,52%
14	JPmorgan	0,65%
15	Fiduciaria Bogotá	0,35%
16	Asesorías e Inversiones	0,32%
17	Banco de Occidente	0,18%
18	Banco Agrario	0,14%
19	Citibank	0,11%
20	Protección	0,10%
21	Fiduciaria La Previsora	0,07%
22	Global Securities	0,07%
23	Corpbanca Valores	0,01%
24	Profesionales de Bolsa	0,01%



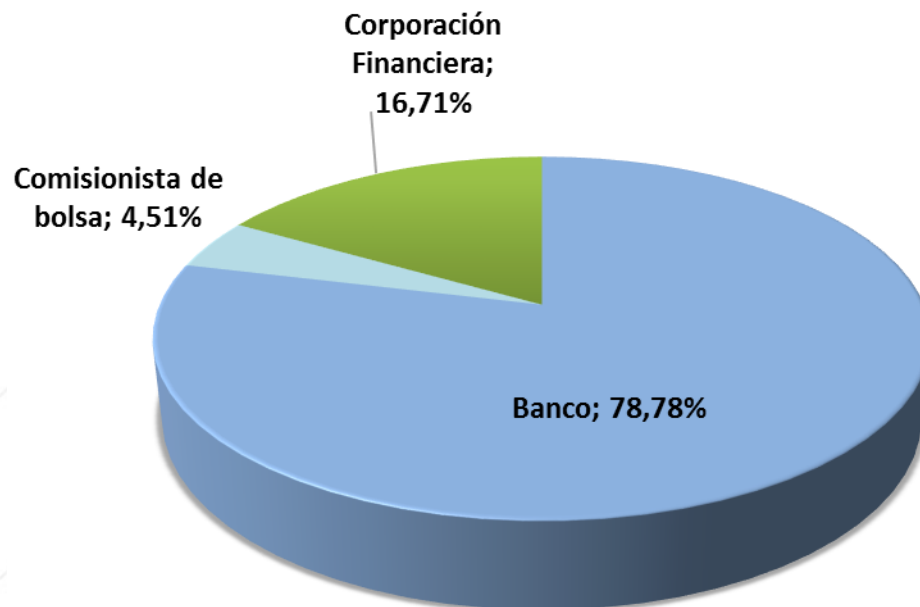
* Hasta 29 enero 2016

Evolución de Mercado

- Volumen Operado**

– Ranking: No Estandarizados enero 2016– Con SML

No	Entidad	Total
1	Bancolombia	26,10%
2	Corficolombiana	12,71%
3	Banco de Bogotá	11,38%
4	Davivienda	10,26%
5	BBVA Colombia	8,72%
6	Banco Corpbanca	6,88%
7	Citibank	5,85%
8	GNB Sudameris	5,62%
9	CrediCorp Capital	4,19%
10	JPmorgan	4,00%
11	Banco Agrario	1,77%
12	Colpatria	0,89%
13	Banco de Occidente	0,64%
14	Banco Popular	0,37%
15	Alianza Valores	0,22%
16	Bancoldex	0,17%
17	Banco Santander	0,13%
18	BTG Pactual	0,10%
19	Acciones y Valores	0,00%



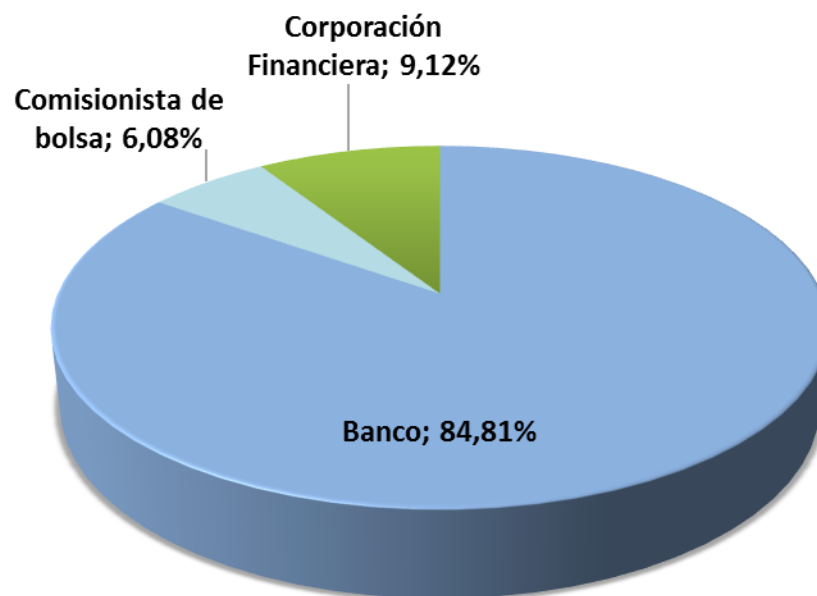
* Hasta 29 enero 2016

Evolución de Mercado

- Volumen Operado**

– Ranking: No Estandarizados enero 2016 – Sin SML

No	Entidad	↕	Total
1	Banco de Bogotá		16,14%
2	Bancolombia		13,89%
3	Davivienda		13,21%
4	Banco de Occidente		11,54%
5	BBVA Colombia		8,26%
6	Banco Corpbanca		7,49%
7	Corficolombiana		5,84%
8	Alianza Valores		3,93%
9	JPmorgan		3,28%
10	Bancoldex		3,08%
11	Colpatria		3,08%
12	Banco Santander		2,42%
13	GNB Sudameris		2,28%
14	Banco Agrario		2,22%
15	CrediCorp Capital		2,01%
16	Citibank		1,20%
17	BTG Pactual		0,14%
18	Acciones y Valores		0,00%



* Hasta 29 enero 2016



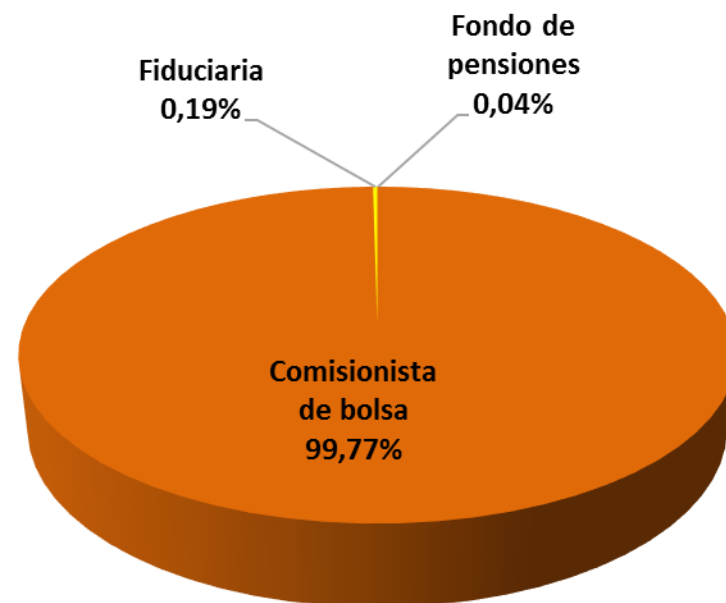
CAMARA DE RIESGO
central de contraparte de colombia s.a.

Evolución de Mercado

- **Volumen Operado**

– Ranking: Tercero por Miembro enero 2016

No	Entidad	↕	Total
1	CrediCorp Capital		38,26%
2	Alianza Valores		19,89%
3	Asesores en Valores		12,91%
4	Serfinco		6,93%
5	BTG Pactual		6,75%
6	Corredores Asociado		6,01%
7	Valores Bancolombia		3,61%
8	Acciones y Valores		3,35%
9	Casa de Bolsa		1,82%
10	Asesorías e Inversior		0,20%
11	FiduBancolombia		0,19%
12	Protección		0,04%
13	Global Securities		0,03%
14	Profesionales de Bol		0,01%
15	Fiduciaria Bogotá		0,00%



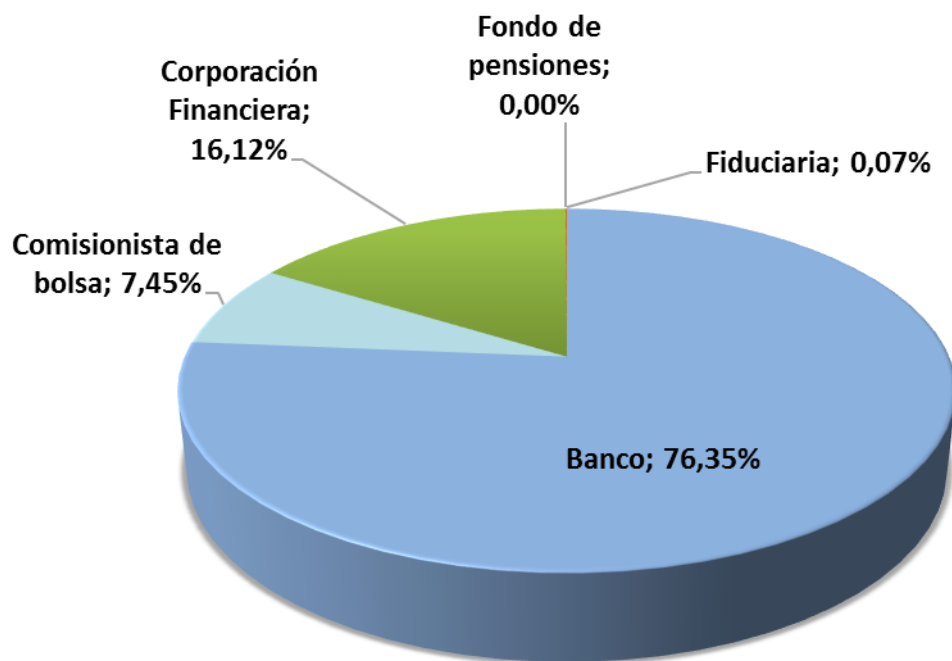
* Hasta 29 enero 2016

Evolución de Mercado

- Volumen Operado**

– Ranking: Estandarizados y No Estandarizados Año 2016 – Con Sml

No	Entidad	Total
1	Bancolombia	25,24%
2	Corficolombiana	12,25%
3	Banco de Bogotá	10,96%
4	Davivienda	10,11%
5	BBVA Colombia	8,53%
6	Banco Corpbanca	6,63%
7	Citibank	5,63%
8	GNB Sudameris	5,41%
9	CrediCorp Capital	5,24%
10	JPmorgan	3,88%
11	Banco Agrario	1,71%
12	Colpatria	0,85%
13	Alianza Valores	0,74%
14	Banco de Occidente	0,62%
15	BTG Pactual	0,39%
16	Banco Popular	0,35%
17	Casa de Bolsa	0,30%
18	Serfinco	0,24%
19	Corredores Asociados	0,20%
20	Asesores en Valores	0,17%
21	Bancoldex	0,16%
22	Banco Santander	0,13%
23	Acciones y Valores	0,09%
24	Valores Bancolombia	0,08%
25	FiduBancolombia	0,06%
26	Fiduciaria Bogotá	0,01%
27	Asesorías e Inversiones	0,01%
28	Protección	0,00%
29	Fiduciaria La Previsora	0,00%
30	Global Securities	0,00%
31	Corpbanca Valores	0,00%
32	Profesionales de Bolsa	0,00%



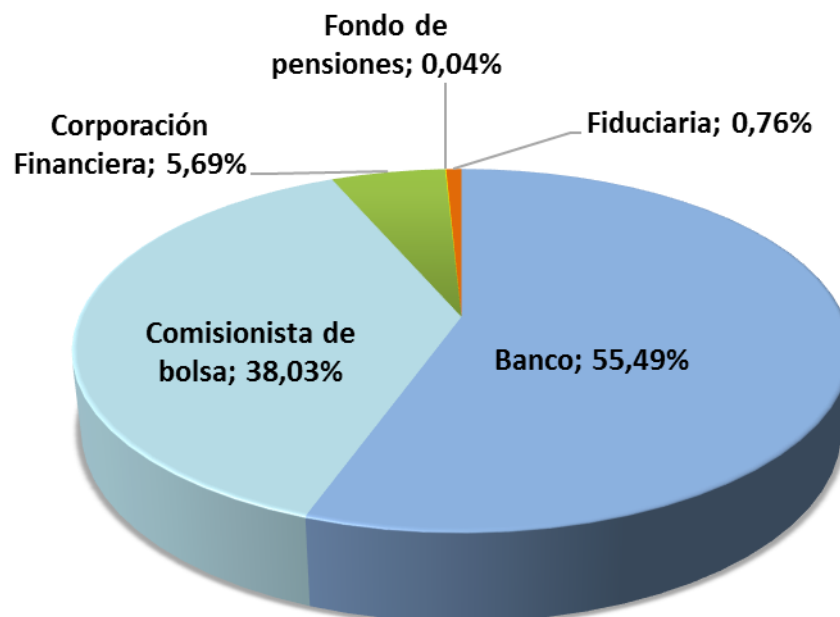
* Hasta 29 enero 2016

Evolución de Mercado

- Volumen Operado**

– Ranking: Estandarizados y No Estandarizados Año 2016 – Sin Sml

No	Entidad	Total
1	CrediCorp Capital	14,50%
2	Davivienda	10,41%
3	Banco de Bogotá	9,54%
4	Bancolombia	9,37%
5	Alianza Valores	8,16%
6	Banco de Occidente	6,90%
7	BBVA Colombia	6,29%
8	Banco Corpbanca	4,43%
9	Corficolombiana	3,45%
10	BTG Pactual	3,32%
11	Casa de Bolsa	3,31%
12	Serfinco	2,61%
13	Corredores Asociados	2,23%
14	JPMorgan	2,21%
15	Asesores en Valores	1,86%
16	Bancoldex	1,82%
17	Colpatria	1,82%
18	Banco Santander	1,43%
19	Banco Agrario	1,37%
20	GNB Sudameris	1,35%
21	Acciones y Valores	0,96%
22	Valores Bancolombia	0,91%
23	Citibank	0,76%
24	FiduBancolombia	0,62%
25	Fiduciaria Bogotá	0,14%
26	Asesorías e Inversiones	0,13%
27	Protección	0,04%
28	Fiduciaria La Previsora	0,03%
29	Global Securities	0,03%
30	Corpbanca Valores	0,01%
31	Profesionales de Bolsa	0,00%



* Hasta 29 enero 2016

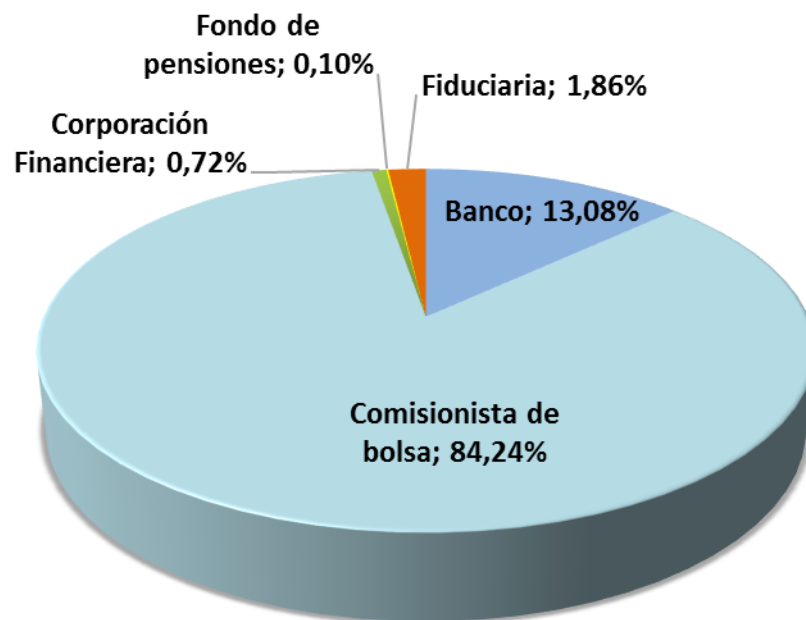


Evolución de Mercado

- Volumen Operado**

- Ranking: Estandarizados Año 2016

No	Entidad	Total
1	CrediCorp Capital	32,56%
2	Alianza Valores	14,27%
3	Casa de Bolsa	8,10%
4	BTG Pactual	7,94%
5	Serfinco	6,37%
6	Davivienda	6,37%
7	Corredores Asociados	5,45%
8	Asesores en Valores	4,54%
9	BBVA Colombia	3,44%
10	Bancolombia	2,83%
11	Acciones y Valores	2,36%
12	Valores Bancolombia	2,23%
13	FiduBancolombia	1,52%
14	JPmorgan	0,65%
15	Fiduciaria Bogotá	0,35%
16	Asesorías e Inversiones	0,32%
17	Banco de Occidente	0,18%
18	Banco Agrario	0,14%
19	Citibank	0,11%
20	Protección	0,10%
21	Fiduciaria La Previsora	0,07%
22	Global Securities	0,07%
23	Corpbanca Valores	0,01%
24	Profesionales de Bolsa	0,01%



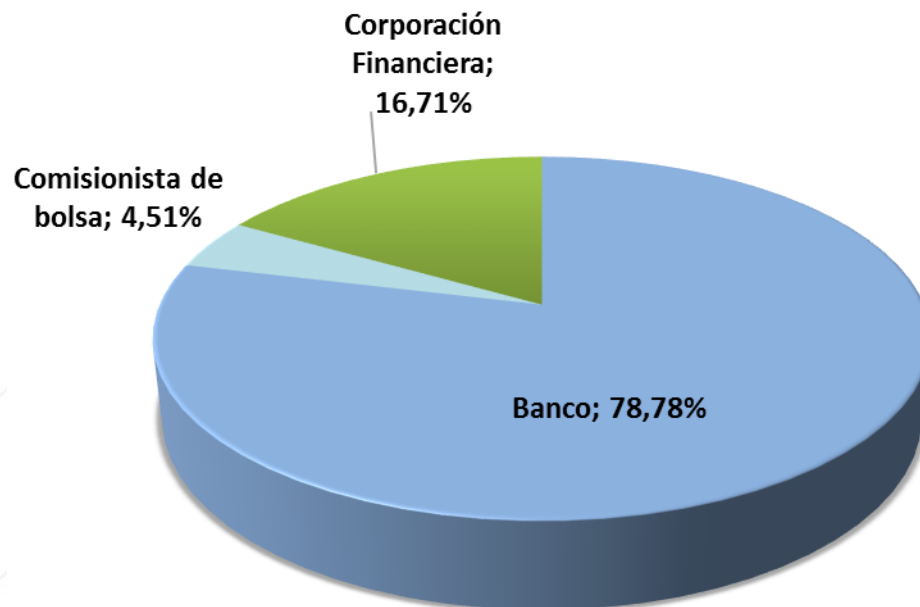
* Hasta 29 enero 2016

Evolución de Mercado

- Volumen Operado**

- Ranking: No Estandarizados Año 2016 – Con Sml**

No	Entidad	Total
1	Bancolombia	26,10%
2	Corficolombiana	12,71%
3	Banco de Bogotá	11,38%
4	Davivienda	10,26%
5	BBVA Colombia	8,72%
6	Banco Corpbanca	6,88%
7	Citibank	5,85%
8	GNB Sudameris	5,62%
9	CrediCorp Capital	4,19%
10	JPmorgan	4,00%
11	Banco Agrario	1,77%
12	Colpatria	0,89%
13	Banco de Occidente	0,64%
14	Banco Popular	0,37%
15	Alianza Valores	0,22%
16	Bancoldex	0,17%
17	Banco Santander	0,13%
18	BTG Pactual	0,10%
19	Acciones y Valores	0,00%



* Hasta 29 enero 2016



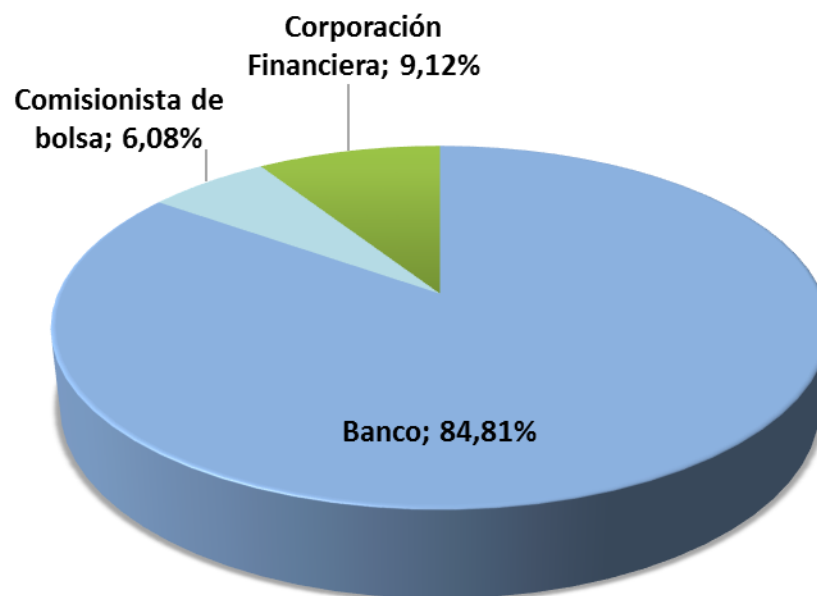
CAMARA DE RIESGO
central de contraparte de colombia s.a.

Evolución de Mercado

- Volumen Operado**

– Ranking: No Estandarizados Año 2016 – Sin Sml

No	Entidad	↕	Total
1	Banco de Bogotá		16,14%
2	Bancolombia		13,89%
3	Davivienda		13,21%
4	Banco de Occidente		11,54%
5	BBVA Colombia		8,26%
6	Banco Corpbanca		7,49%
7	Corficolombiana		5,84%
8	Alianza Valores		3,93%
9	JPmorgan		3,28%
10	Bancoldex		3,08%
11	Colpatria		3,08%
12	Banco Santander		2,42%
13	GNB Sudameris		2,28%
14	Banco Agrario		2,22%
15	CrediCorp Capital		2,01%
16	Citibank		1,20%
17	BTG Pactual		0,14%
18	Acciones y Valores		0,00%

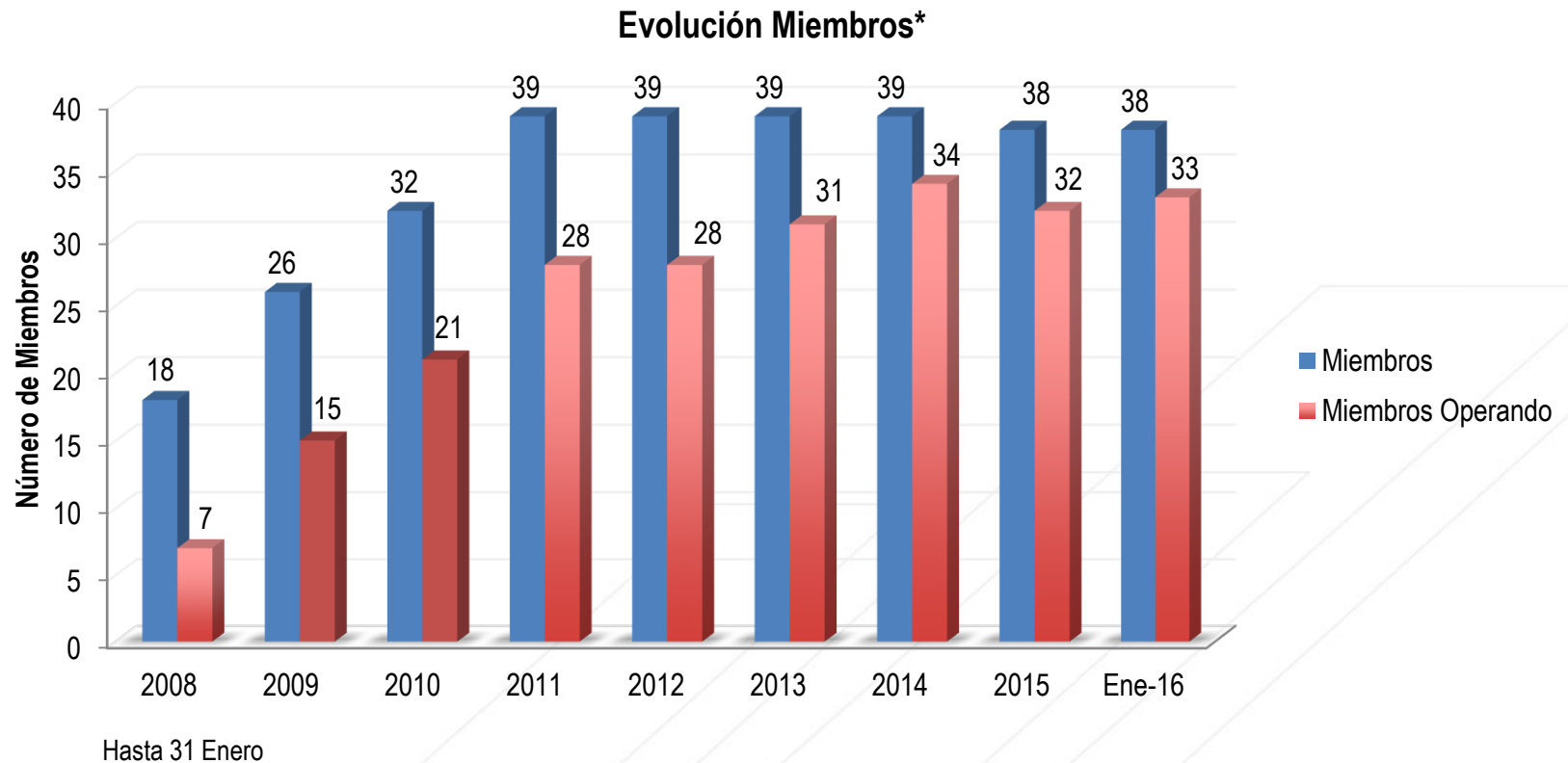


* Hasta 29 enero 2016

Informe de la Administración

- **Gestión de Operaciones**

- Entidades Participantes, Consolidado 2008 – Enero 2016*

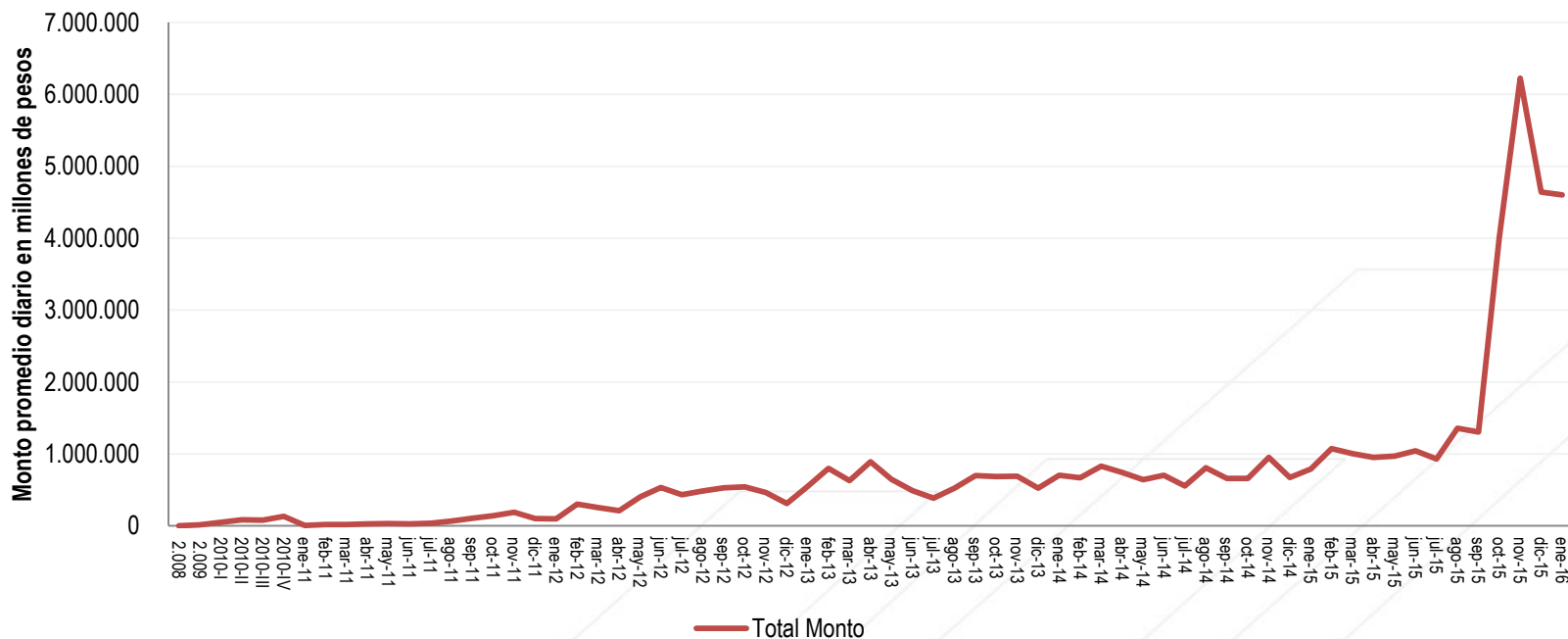


Informe de la Administración

- Gestión de Operaciones**

- Operaciones de Mercado y de Registro (2008 –Enero 2016*)

Evolución



- Con simultaneas
- Hasta 31 Enero

Volumen promedio diario de contratos en Enero 2016: 65,557,728

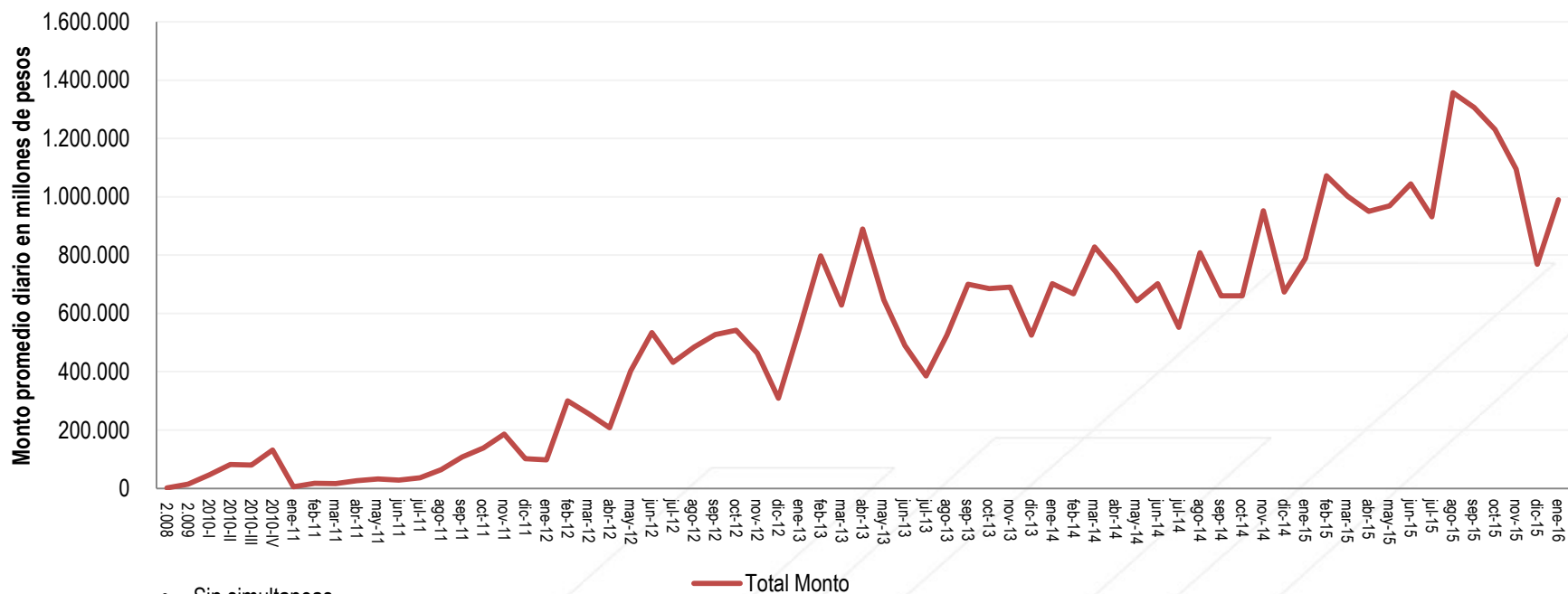
% Crecimiento Respecto a Enero-2016	
% Monto	483%

Informe de la Administración

- **Gestión de Operaciones - Derivados**

- Operaciones de Mercado y de Registro (2008 – Enero 2016*)

Evolución



- Sin simultaneas

Hasta 31 de Enero

Volumen promedio diario de contratos en Enero 2016: 6,465

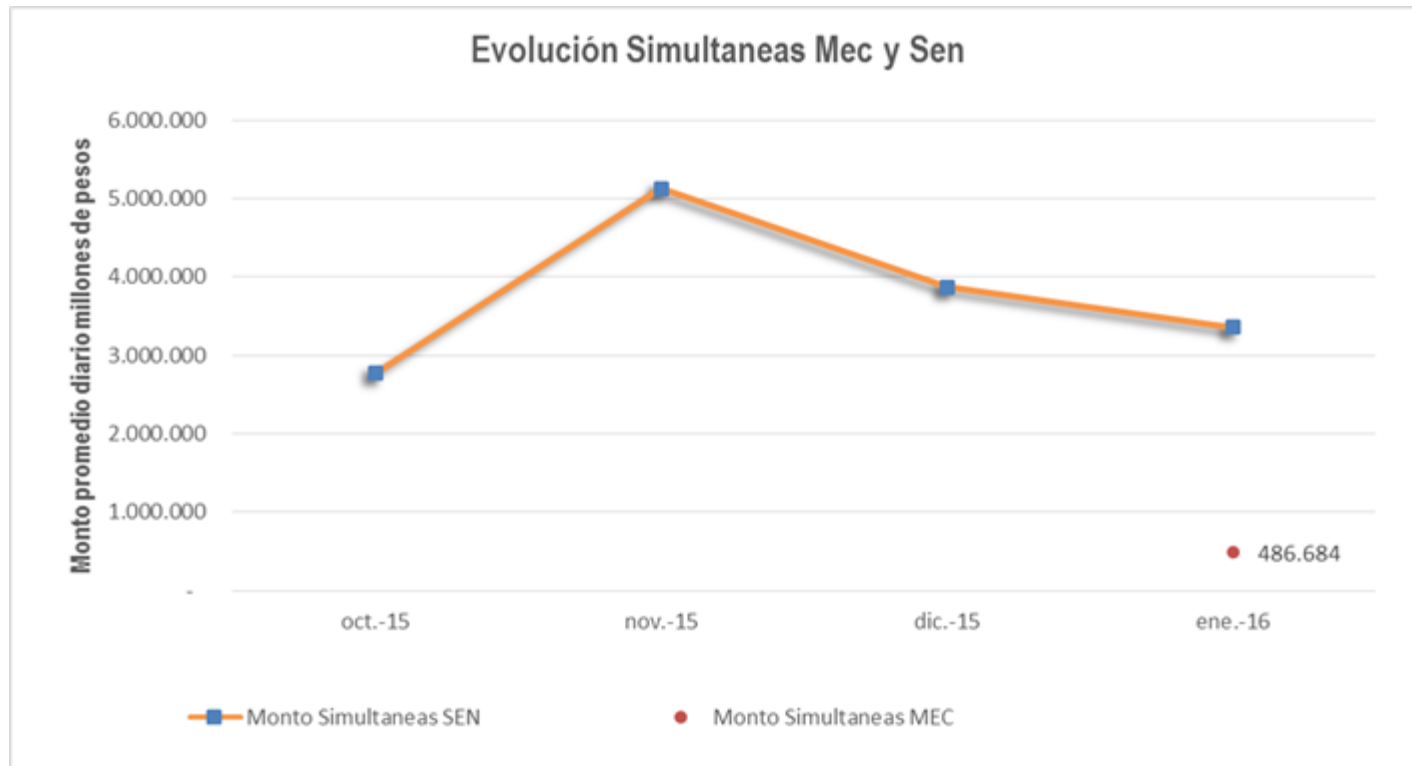
% Crecimiento Respecto a Enero-2015

% Monto

25,49%

Informe de la Administración

- **Gestión de Operaciones**

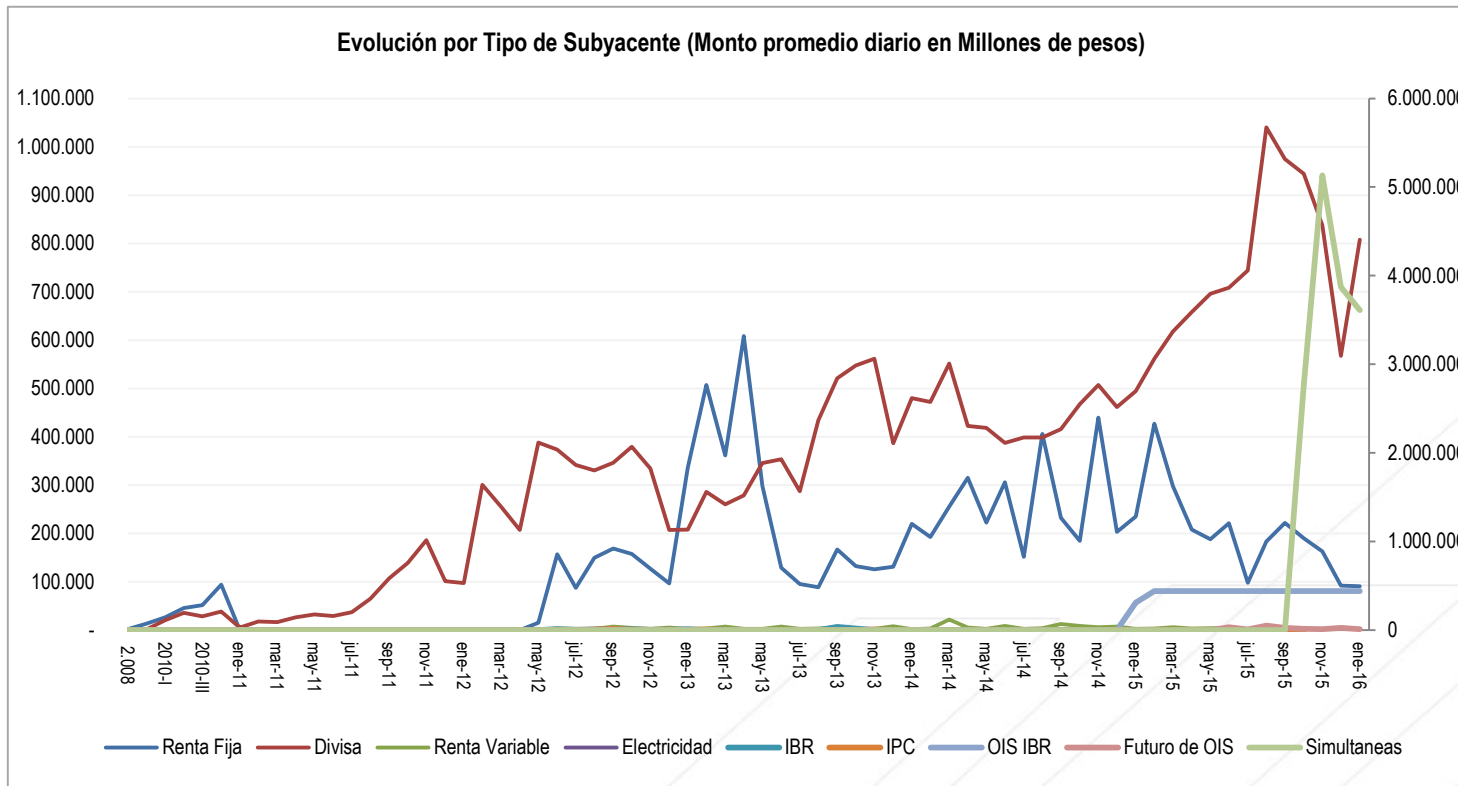


- Hasta 31 Enero

[Volver](#)

Informe de la Administración

- Gestión de Operaciones**



% Crecimiento Respecto a Enero -2015	% Monto
Renta Fija	-60%
Divisa	19%
Renta Variable	-7%
Electricidad	0%
Futuro de OIS	100%
OIS IBR	43%
Simultaneas	100%

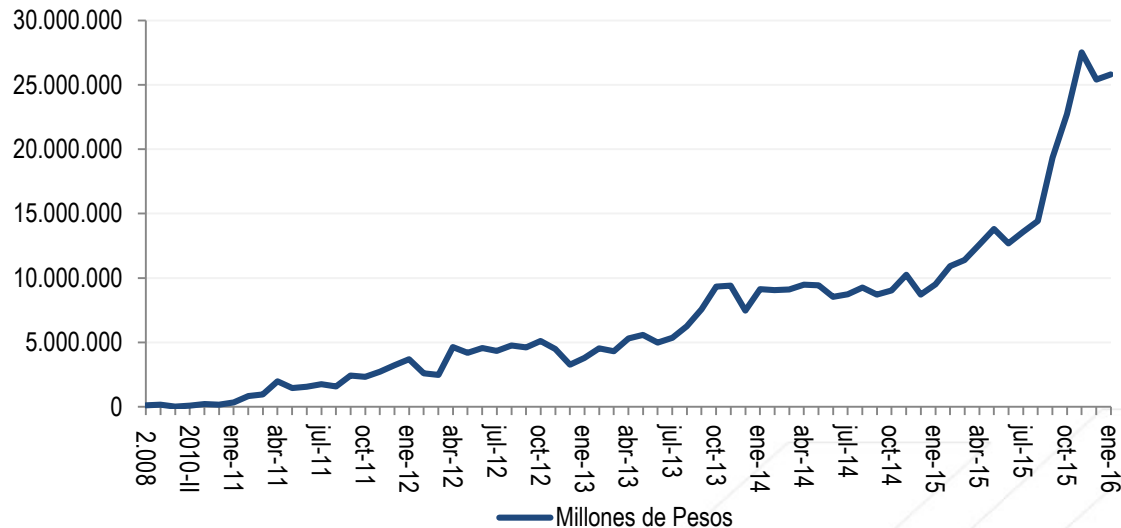
- Hasta 31 Enero

Informe de la Administración

- **Posición Abierta**

- Resumen Posición Abierta (2008 – Enero 2016)

Posición abierta al finalizar el mes



% Crecimiento Respecto a Enero-2015	
% Monto	191,33%

	Valor Posición Abierta (Millones COP)	Participación (Valoración) (Millones COP)
Bono Nacional	0	0%
Futuro de TES ref específicas	981.638	3,81%
Futuros TRM	869.706	3,37%
FX Forward	10.328.080	40,04%
Futuros de Acciones con Liquidación por Entrega	24.677	0,10%
Futuros de Acciones con Liquidación por diferencias	40.857	0,16%
Colcap	0	0,00%
Futuros sobre Electricidad	0	0,00%
Futuro IPC	0	0%
OIS IBR	3.117.498	12,09%
FUTURO DE OIS	3.060.011	11,86%
Simultaneas	7.371.925	28,58%
Total	25.794.392	100%

- Hasta 31 Enero